



УПРАВЛЕНИЕ ФЕДЕРАЛЬНОЙ  
СЛУЖБЫ ГОСУДАРСТВЕННОЙ  
СТАТИСТИКИ ПО РЕСПУБЛИКЕ  
КРЫМ И Г. СЕВАСТОПОЛЮ

# ДЕЯТЕЛЬНОСТЬ КОЛЛЕКТИВНЫХ СРЕДСТВ РАЗМЕЩЕНИЯ

за январь – июнь 2024 года

10.09.2024

г. Севастополь

# СОДЕРЖАНИЕ

Деятельность коллективных средств размещения	3
Деятельность коллективных средств размещения по полному кругу хозяйствующих субъектов	4
Динамика доходов гостиниц и аналогичных средств размещения	5
Распределение коллективных средств размещения за все периоды функционирования	6
Услуги туризма в структуре платных услуг	7
Динамика услуг специализированных средств размещения	8
Динамика доходов коллективных средств размещения	9
Распределение численности размещенных лиц по полному кругу хозяйствующих субъектов	10
Распределение численности размещенных лиц	11
Динамика ночевок в коллективных средствах размещения	12

# ДЕЯТЕЛЬНОСТЬ КОЛЛЕКТИВНЫХ СРЕДСТВ РАЗМЕЩЕНИЯ

январь – июнь 2024 г.

КРЫМСТАТ

Структура ночевок, в % к итогу

Объем отдельных показателей коллективных средств размещения

Число ночевок

**63.6** тыс. единиц

Число ночевок граждан РФ

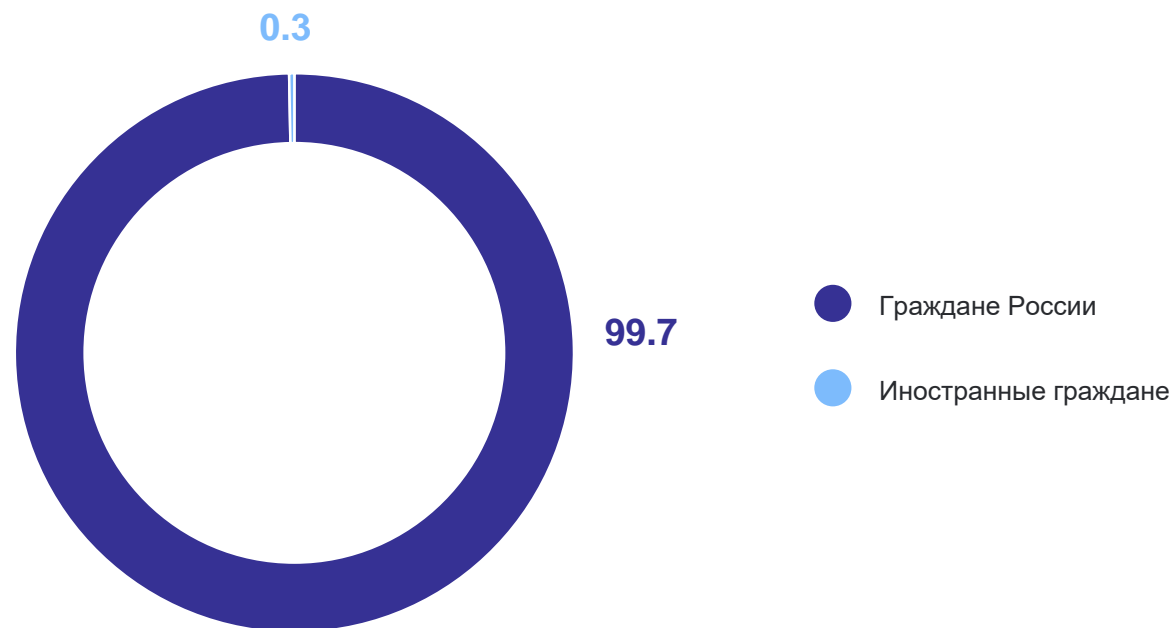
**63.4** тыс. единиц

Доходы коллективных средств размещения

**119.4** млн рублей

Численность размещенных лиц

**8.4** тыс. человек



\*Без субъектов малого предпринимательства.

# ДЕЯТЕЛЬНОСТЬ КОЛЛЕКТИВНЫХ СРЕДСТВ РАЗМЕЩЕНИЯ ПО ПОЛНОМУ КРУГУ ХОЗЯЙСТВУЮЩИХ СУБЪЕКТОВ\*

КРЫМСТАТ

январь – июнь 2024 г.

Структура численности размещенных лиц, в % к итогу

Объем отдельных показателей  
коллективных средств  
размещения

Число ночевок

**231.4** тыс. единиц

Численность размещенных лиц

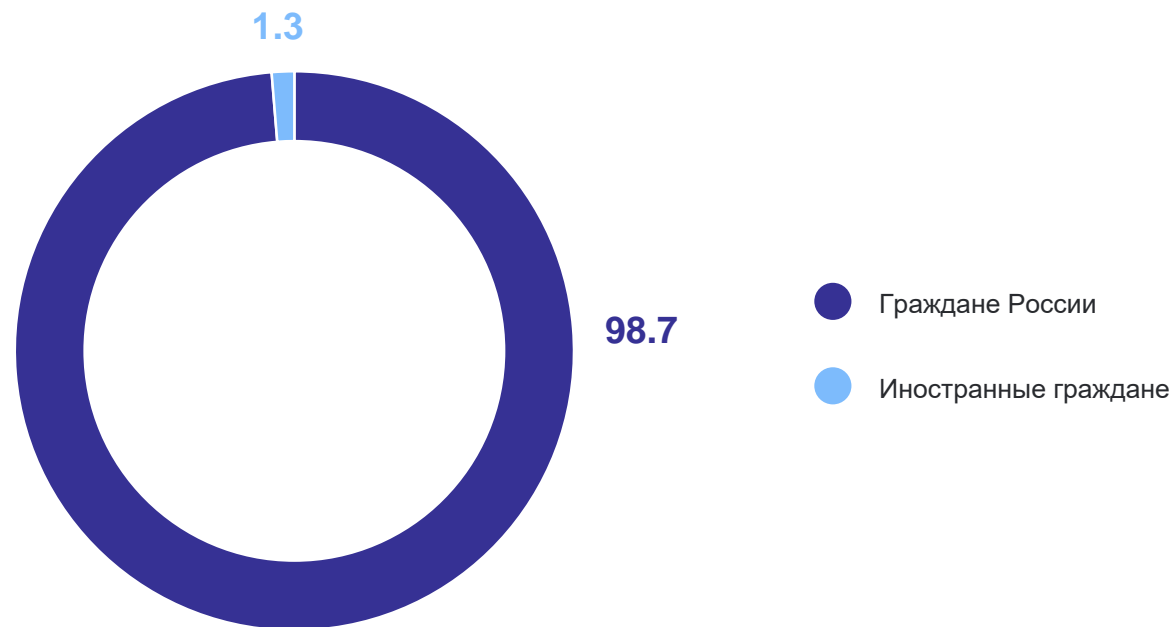
**46.5** тыс. человек

Численность размещенных лиц  
граждан РФ

**45.9** тыс. человек

Доходы коллективных средств  
размещения

**876.0** млн. рублей



\*По полному кругу хозяйствующих субъектов.

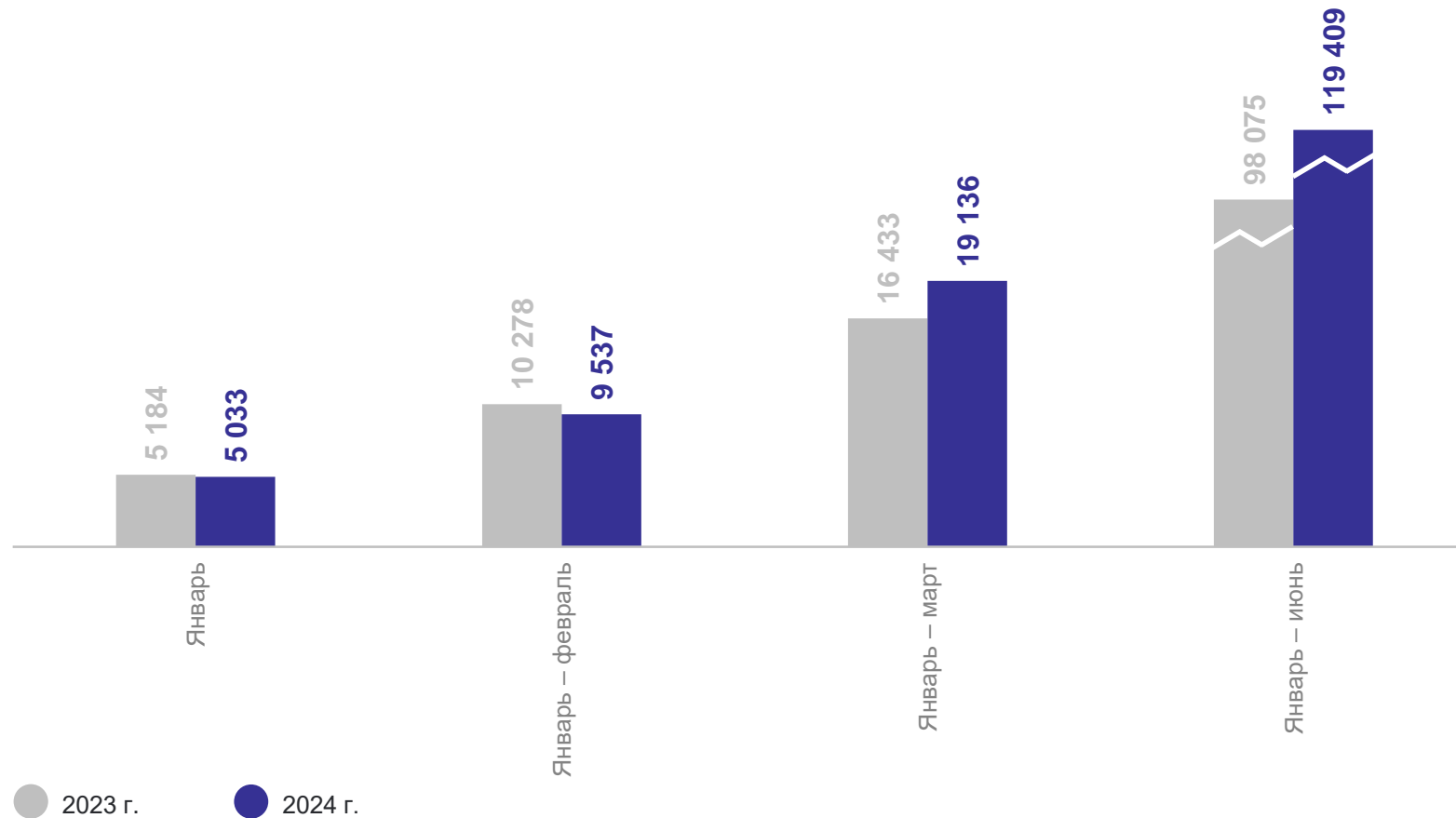
# ДИНАМИКА ДОХОДОВ ГОСТИНИЦ И АНАЛОГИЧНЫХ СРЕДСТВ РАЗМЕЩЕНИЯ\*

млн рублей

КРЫМСТАТ

Динамика доходов за 2024 г. к соответствующему периоду 2023 г.

Доходы коллективных средств размещения  
январь – июнь 2024 г.  
**119.4**  
январь – июнь 2023 г.  
**98.1**



\*Без субъектов малого предпринимательства.

# РАСПРЕДЕЛЕНИЕ КОЛЛЕКТИВНЫХ СРЕДСТВ РАЗМЕЩЕНИЯ ЗА ВСЕ ПЕРИОДЫ ФУНКЦИОНИРОВАНИЯ\*

человек

КРЫМСТАТ

Динамика численности размещенных лиц за все периоды функционирования КСР, в 2024 г. к соответствующему периоду 2023 г.

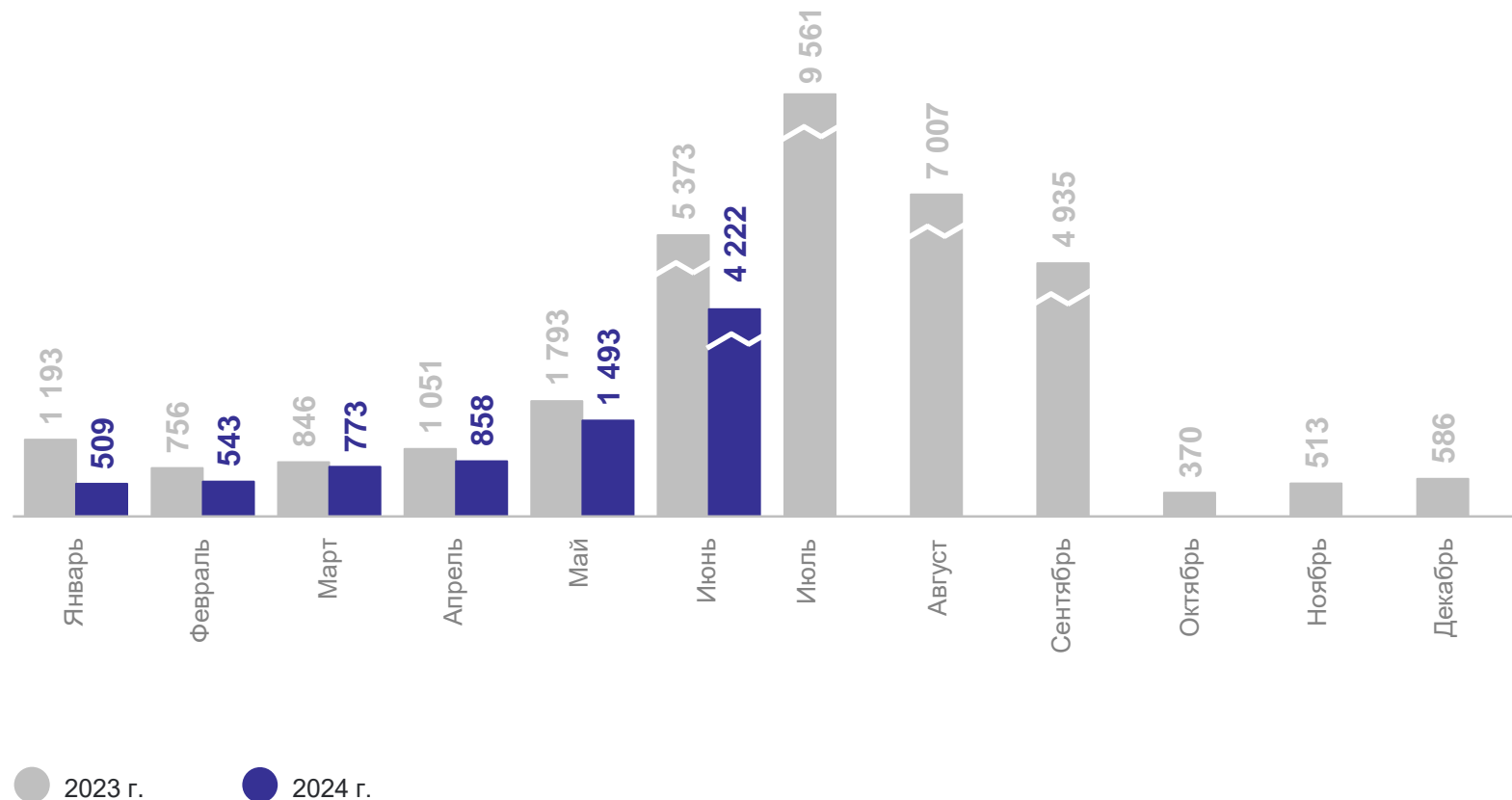
июнь 2024 г.

Численность размещенных лиц  
за сезонный период  
функционирования

**4 222**

Численность граждан РФ

**4 201**



\*Без субъектов малого предпринимательства.

# УСЛУГИ ТУРИЗМА В СТРУКТУРЕ ПЛАТНЫХ УСЛУГ\*

январь – июнь 2024 г.

КРЫМСТАТ

Структура туристических услуг, в % к общему объему

Услуги туристических агентств, туроператоров и прочие услуги по бронированию

**424.0** млн рублей

Услуги гостиниц и аналогичные услуги по предоставлению жилья

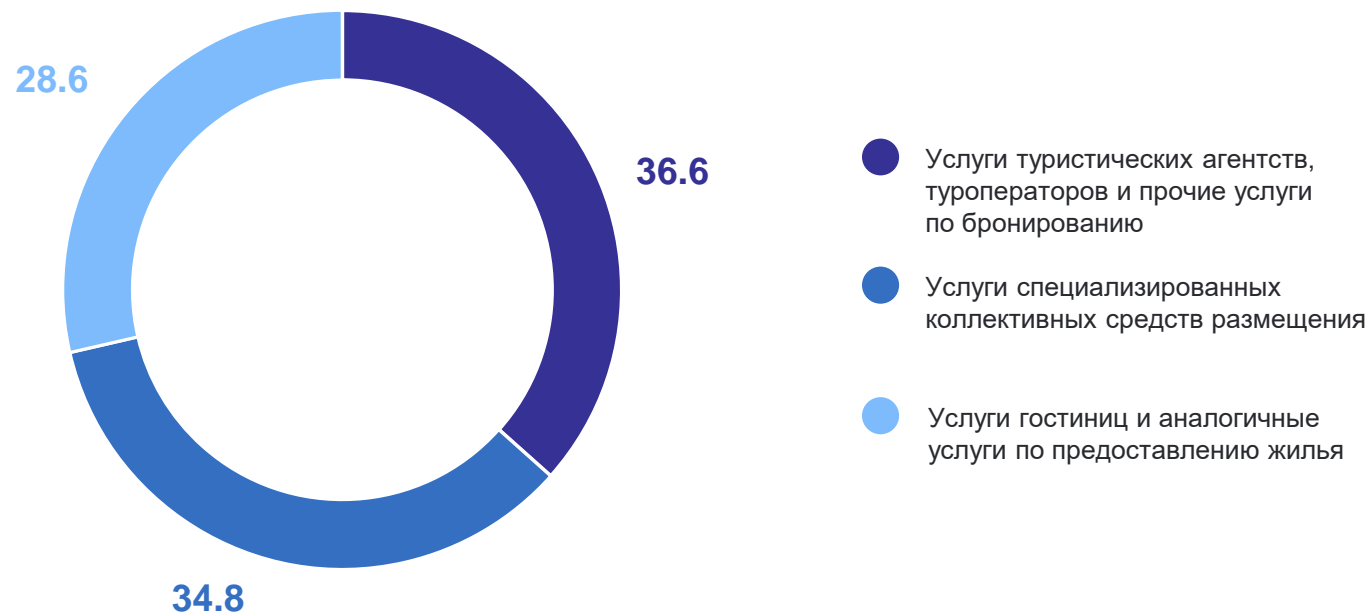
**332.0** млн рублей

Услуги специализированных коллективных средств размещения

**403.8** млн рублей

Доля туристических услуг в общем объеме платных услуг

**4.6%**



\*По оперативным данным.

# ДИНАМИКА УСЛУГ СПЕЦИАЛИЗИРОВАННЫХ КОЛЛЕКТИВНЫХ СРЕДСТВ РАЗМЕЩЕНИЯ\*

млн рублей

КРЫМСТАТ

Динамика объемов специализированных и санаторно-курортных услуг в 2024 г.

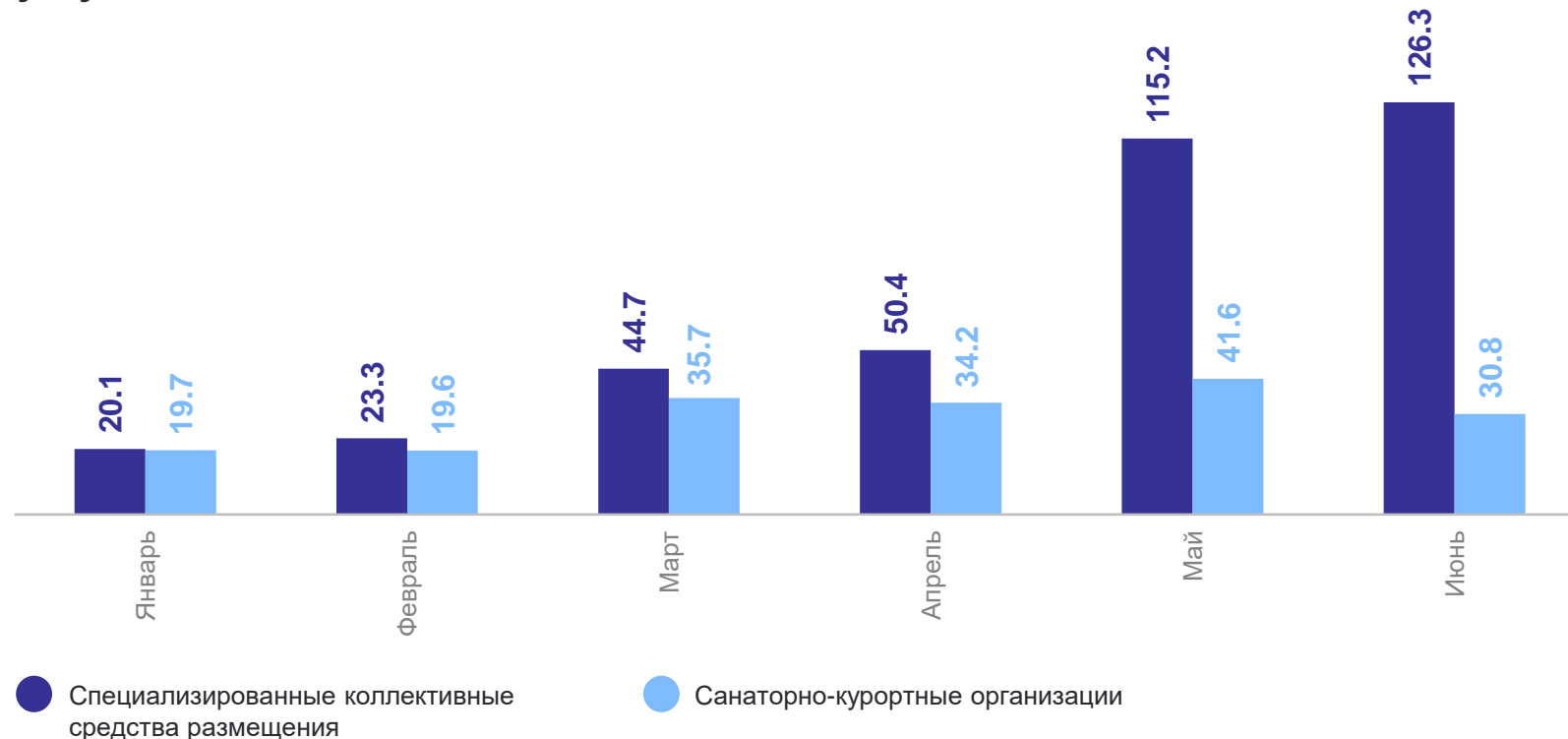
июнь 2024 г.

Услуги специализированных коллективных средств размещения

**126.3**

Из них санаторно-курортных организаций

**30.8**



\*По оперативным данным.



# ДИНАМИКА ДОХОДОВ КОЛЛЕКТИВНЫХ СРЕДСТВ РАЗМЕЩЕНИЯ\*

январь – июнь 2024 г., млн рублей

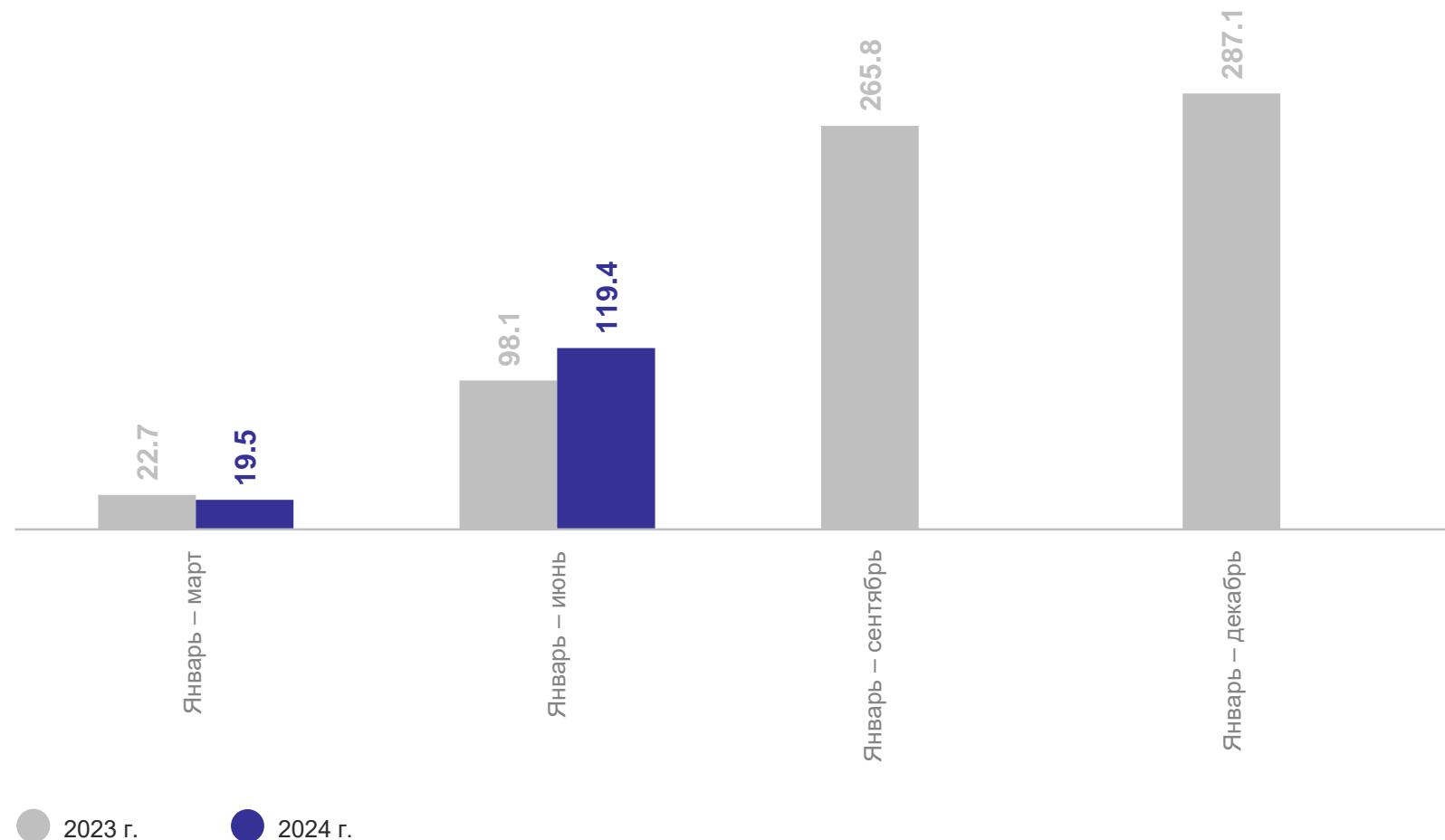
КРЫМСТАТ

Доходы коллективных средств размещения

**119.4** млн рублей

К соответствующему периоду прошлого года

**121.7%**



\*Без субъектов малого предпринимательства.

# РАСПРЕДЕЛЕНИЕ ЧИСЛЕННОСТИ РАЗМЕЩЕННЫХ ЛИЦ ПО ПОЛНОМУ КРУГУ ХОЗЯЙСТВУЮЩИХ СУБЪЕКТОВ\*

январь – июнь 2024 г., тысяч человек

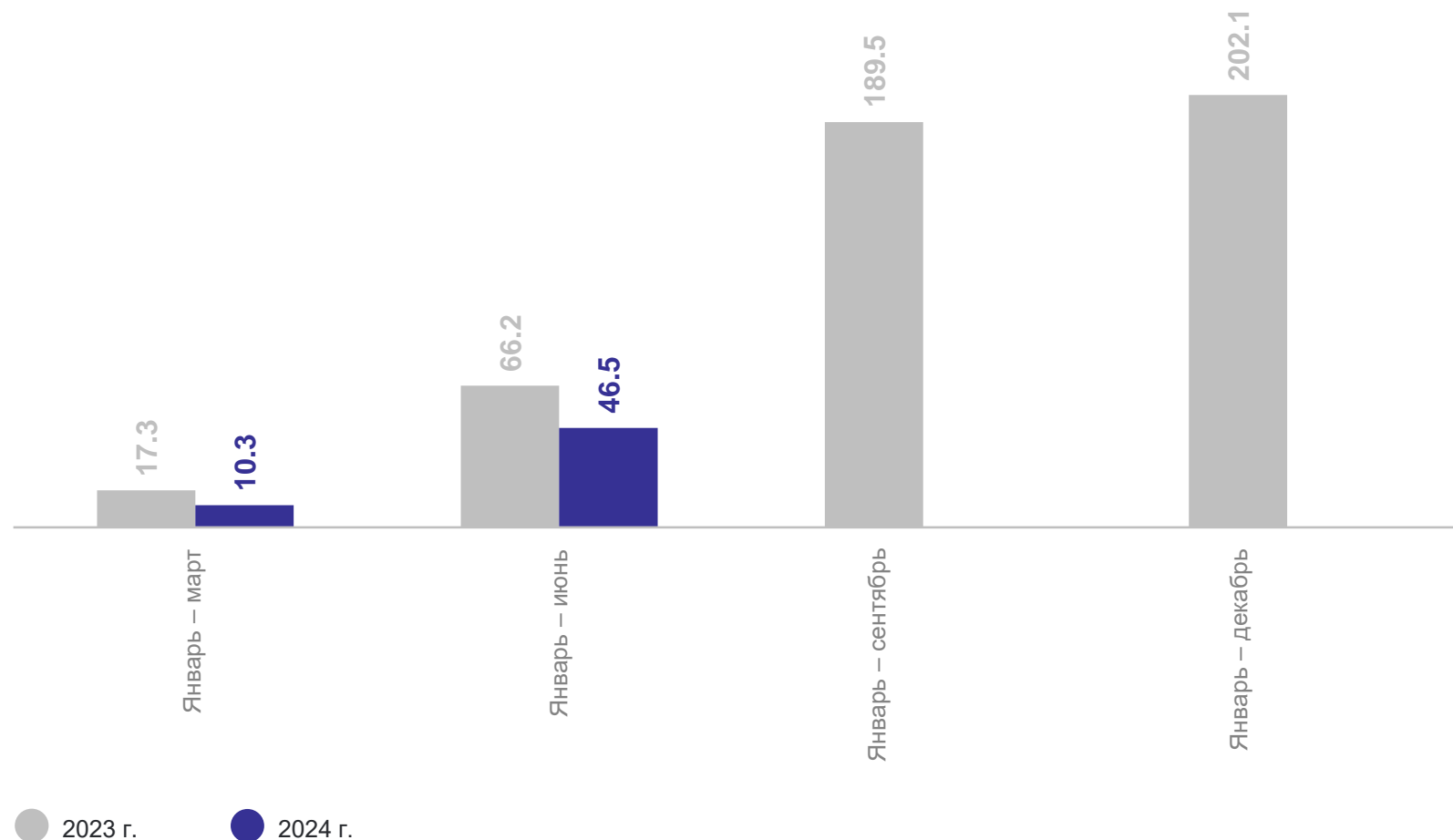
КРИМСТАТ

Численность  
размещенных лиц

**46.5** тыс. человек

К соответствующему  
периоду прошлого года

**70.2%**



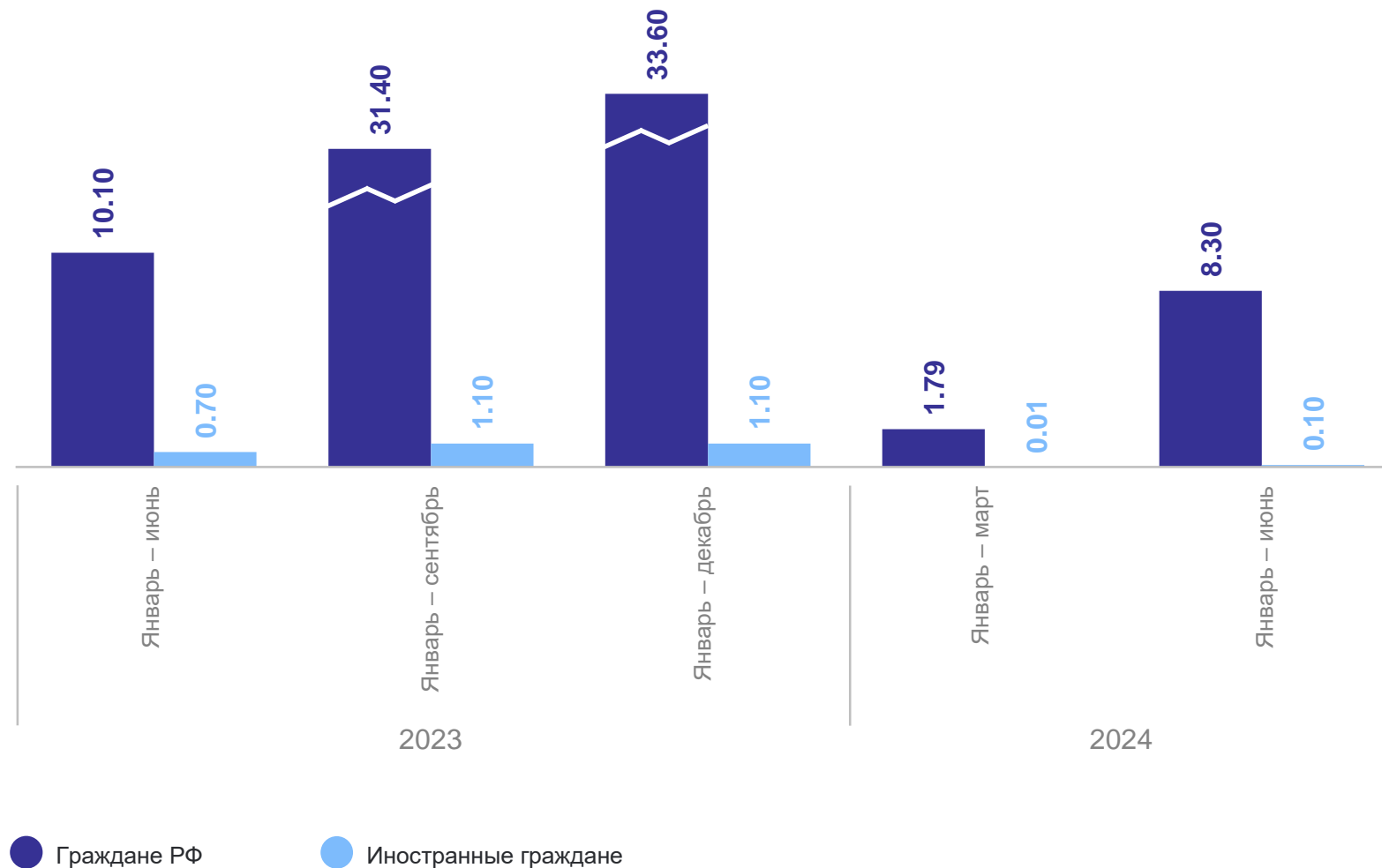
\*По полному кругу хозяйствующих субъектов.

# РАСПРЕДЕЛЕНИЕ ЧИСЛЕННОСТИ РАЗМЕЩЕННЫХ ЛИЦ\*

январь – июнь 2024 г., тысяч человек

КРЫМСТАТ

Численность  
размещенных лиц  
**8.4**  
Граждане РФ  
**8.3**  
Иностранные граждане  
**0.1**



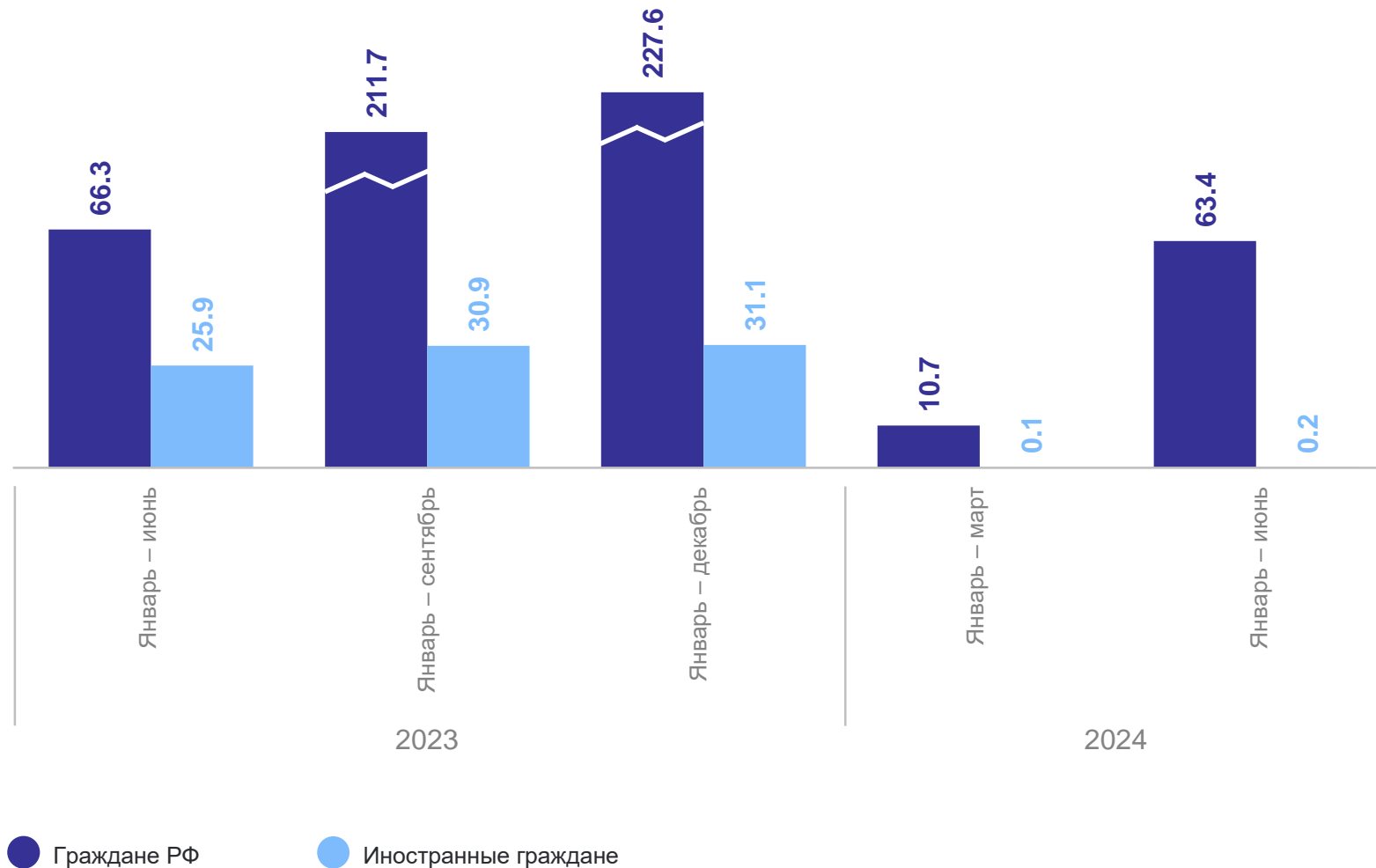
\*Без субъектов малого предпринимательства.

# ДИНАМИКА НОЧЕВОК В КОЛЛЕКТИВНЫХ СРЕДСТВАХ РАЗМЕЩЕНИЯ\*

январь – июнь 2024 г., тысяч единиц

КРЫМСТАТ

Численность  
ночевок  
**63.2**  
Число ночевок, граждане РФ  
**63.4**  
Число ночевок, иностранных  
граждан  
**0.2**



\*Без субъектов малого предпринимательства.